



# Observer l'égalité femmes-hommes dans les quartiers prioritaires de la région Centre-Val de Loire

## CC Gienneses

*Département du Loiret*

**9 510 habitants dans les quartiers prioritaires**



## Préambule

### **Comment renforcer la prise en compte des inégalités entre les femmes et les hommes dans les quartiers de la politique de la ville ?**

Vaste défi auquel la direction régionale aux droits des femmes et à l'égalité entre les femmes et les hommes (SGAR) et le réseau des déléguées départementales (DDCS/PP) veulent contribuer avec les acteurs des contrats de ville.

Aussi Villes au Carré, centre de ressources régional politique de la ville, déjà mobilisé depuis plusieurs années sur le sujet, a été sollicité dans le cadre du CPER Centre-Val de Loire 2015-2020.

La mission comporte plusieurs étapes :

- Produire de la connaissance sur les notions-clés et les ressources utiles ;
- Produire des chiffres clés récents et locaux pour préciser les situations dans chaque quartier et par contrat de ville (niveau EPCI) ;
- Organiser une journée régionale et des journées dans chaque département pour présenter les outils et ouvrir des pistes d'actions.

En partenariat avec l'Observatoire des Inégalités, le COMPAS a été sollicité pour réaliser les tableaux de bord des 53 quartiers de la région. Ils font connaître les indicateurs les plus récents et de référence, à partir des informations disponibles, en comparant chaque quartier à son EPCI, au département et à la région : le contexte démographique, la structure des ménages, l'emploi et le niveau de formation, les modes de vie ; en pourcentage et en effectif.

Ce document est la synthèse commentée des tableaux de bord par département téléchargeable sur Cosoter : [ICI](#)

Il sera accompagné d'une infographie animée pour faciliter l'appropriation des informations quantitatives.

Ces supports serviront aux journées départementales alors que les contrats de ville arrivent à mi-parcours, occasion d'actualiser les diagnostics. Souhaitons qu'ils interpellent et motivent les acteurs publics et les opérateurs à agir pour plus d'égalité dans les quartiers prioritaires et dans toute l'intercommunalité.

#### **Note méthodologique :**

*L'objectif de ce portrait de quartiers prioritaires est d'observer la situation et l'évolution des inégalités femmes-hommes en se positionnant par rapport au reste de l'intercommunalité (hors quartiers prioritaires). Pour cela, un travail de correspondance et/ou d'agrégation d'Iris<sup>1</sup> a été réalisé afin d'observer chacun des quartiers prioritaires (QP) présent dans le contrat de ville, avec comme souci d'approcher au mieux la géographie officielle des QP. Ainsi, ce portrait présente une sélection d'indicateurs clés, déclinée par sexe, permettant de caractériser les Iris englobant les QP en termes de contexte démographique, immigration, parcours de vie et emploi-formation.*

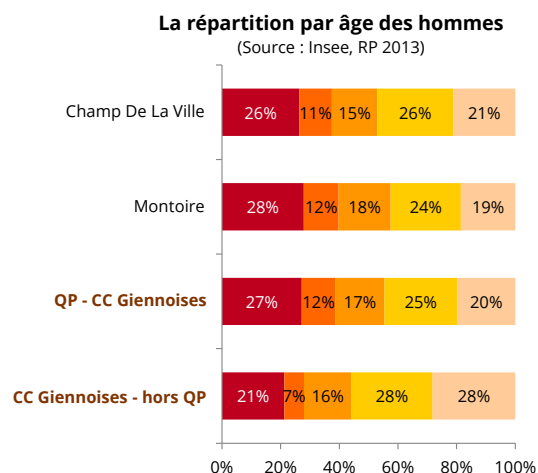
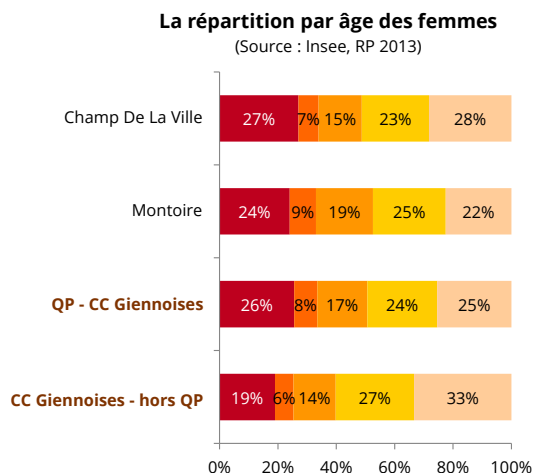
---

<sup>1</sup> Iris : Îlots Regroupés pour l'Information Statistique.

## 51% de la population des quartiers prioritaires de la CC Gienneses sont des femmes en 2013, soit 4 840 personnes

9 510 habitants résident dans les Iris composant les quartiers prioritaires de la CC Gienneses. Parmi eux, 4 840 sont des femmes, soit 51% (2 points de moins que sur l'ensemble des QP de la région Centre-Val de Loire).

Cette proportion est de 53% dans le QP Champ De La Ville, soit 2 440 femmes et de 49% dans le QP Montoire, soit 2 400 femmes.



**Tout comme les hommes, les femmes sont plus jeunes dans les quartiers prioritaires que sur le reste de l'intercommunalité :**

sur 100 femmes vivant dans les QP de la CC Gienneses, 26 sont mineures, 8 ont entre 18 et 25 ans, 17 ont entre 26 et 39 ans, 24 ont entre 40 et 59 ans et 25 ont 60 ans ou plus.

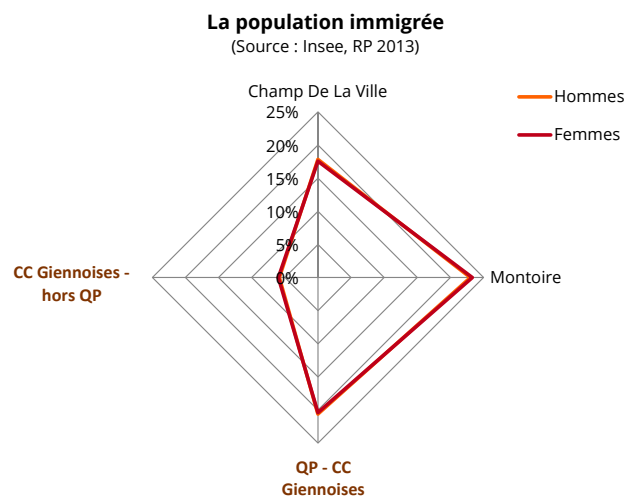
Dans le QP Champ De La Ville la proportion de jeunes femmes de moins de 20 ans atteint 27% et celle de 60 ans et plus 28%.

## La population féminine immigrée est plus importante dans les quartiers prioritaires

La part d'immigrés parmi l'ensemble de la population est de 20% pour les femmes des QP du contrat de ville (soit 990 femmes) et de 21% pour les hommes (soit 955 hommes).

A l'image de l'ensemble des quartiers prioritaires du Centre-Val de Loire, **la part d'immigrés est nettement plus importante sur les territoires inscrits à la Politique de la ville** (6% hors QP aussi bien pour les femmes que pour les hommes).

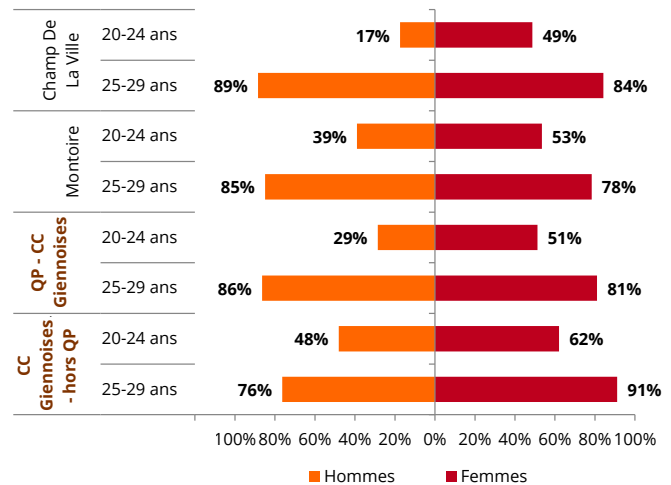
La part de femmes immigrées dans le QP Montoire atteint 23% (soit 560 femmes) contre 18% pour Champ De La Ville (soit 430 femmes).



## Les femmes quittent plus tôt le foyer familial que les hommes

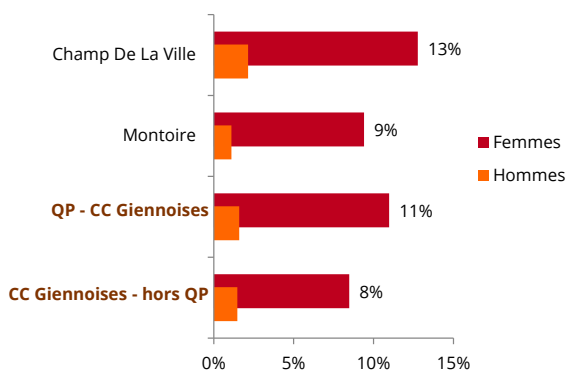
Dans les QP du contrat de ville, 51% des jeunes femmes de 20-24 ans ont quitté le foyer familial (soit 120 femmes) contre seulement 29% des jeunes hommes (soit 90 hommes). Pour les 25-29 ans, la part d'hommes ayant quitté le foyer familial est plus élevée que celle des femmes (86%, soit 250 hommes contre 81%, soit 240 femmes). A l'inverse de la tendance régionale, sur le reste de l'intercommunalité, les jeunes femmes de 20-24 ans ayant quitté le foyer familial sont plus nombreuses que dans les QP (62%), quant à l'écart hommes-femmes il est plus faible (14 points). Chez les 25-29 ans, la part de femmes ayant quitté le foyer familial est plus élevée que celle des QP (91%) et l'écart avec les hommes est de 15 points.

Les jeunes de 20-29 ans ne vivant plus chez leurs parents  
(Source : Insee, RP 2013)



## La monoparentalité féminine est plus représentée dans les quartiers prioritaires

Les familles monoparentales de 20-59 ans  
(Source : Insee, RP 2013)



Parmi l'ensemble des femmes de 20-59 ans des QP de la CC Giennesoises, 11% sont monoparents (soit 250 femmes) contre 2% pour les hommes (soit 40 hommes).

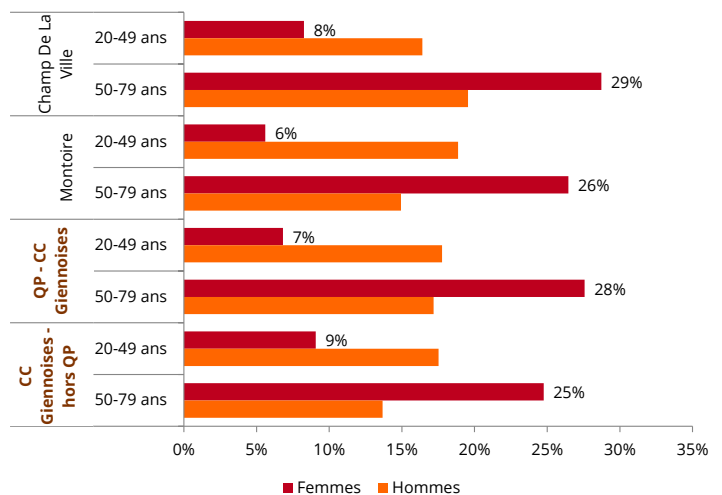
L'écart hommes-femmes est de 9 points dans les QP contre 7 points sur le reste de l'intercommunalité. La monoparentalité est donc plus féminine dans les QP qu'hors QP.

La part de femmes de 20-59 ans monoparents dans le QP Champ De La Ville est de 13% (soit 140 femmes) contre 9% pour Montoire (soit 110 femmes).

## Un isolement résidentiel plus important chez les femmes dans les quartiers prioritaires après 50 ans

Avant 50 ans, la part d'hommes seuls est plus importante, après 50 ans, cela s'inverse. Dans les QP du contrat de ville, la part de personnes de 20-49 ans vivant seules est de 18% pour les hommes (310 hommes) contre 7% pour les femmes (110 femmes) alors que pour les 50-79 ans elle est de 28% pour les femmes (120 femmes) contre 17% pour les hommes (220 hommes). Sur le reste de l'intercommunalité, les parts de personnes seules sont moins élevées pour les 50-79 ans, pour les femmes et les hommes alors que pour les 20-49 ans, cette part est plus élevée pour les femmes et identique pour les hommes. Ajoutés à la forte proportion dans les QP de femmes en situation de monoparentalité, les ménages avec une seule adulte sont très nombreux dans ces quartiers ; facteur de risque important en termes de précarité.

Les personnes vivant seules  
(Source : Insee, RP 2013)



## Un taux d'activité et d'emploi féminin faible dans les quartiers prioritaires

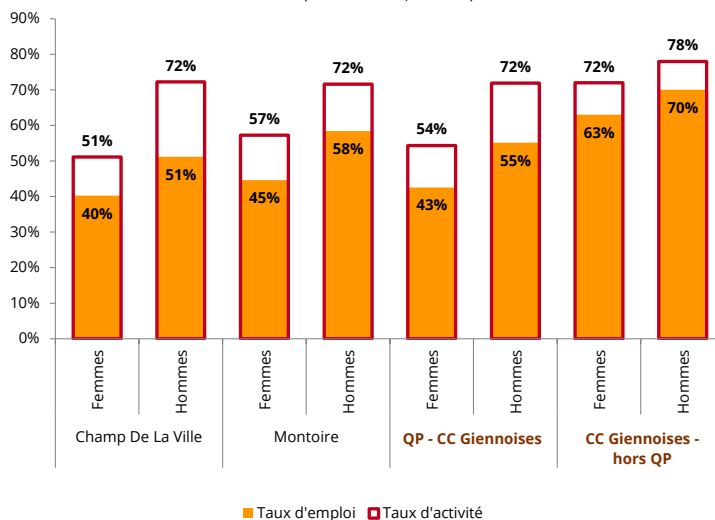
Au sein des QP de la CC Giennoises, le taux d'activité des femmes de 15-64 ans est de 54% (soit 1 560 femmes actives) contre 72% pour les hommes (soit 2 100 hommes actifs). Les taux d'activité masculins et féminins sont plus faibles dans les QP, et l'écart du taux d'activité masculin avec le reste de l'intercommunalité est de 6 points contre 18 points pour le taux d'activité féminin.

Le taux d'activité féminin atteint 57% dans le QP Montoire (soit 870 femmes) contre 51% pour Champ De La Ville (690 femmes).

Concernant le taux d'emploi, il est de 43% pour les femmes de 15-64 ans (1 220 femmes en emploi) contre 55% pour les hommes (1 610 hommes en emploi). A nouveau, les taux d'emploi masculins et féminins sont plus faibles dans les QP, mais l'écart du taux d'emploi masculin avec le reste de l'intercommunalité est nettement plus important (15 points) contre 20 points pour le taux d'emploi féminin.

Conjugués à la forte proportion dans les QP de femmes isolées, ces plus faibles taux d'emploi dans les QP augmentent les risques de précarité.

Les taux d'activité et les taux d'emploi des 15-64 ans  
(Source : Insee, RP 2013)



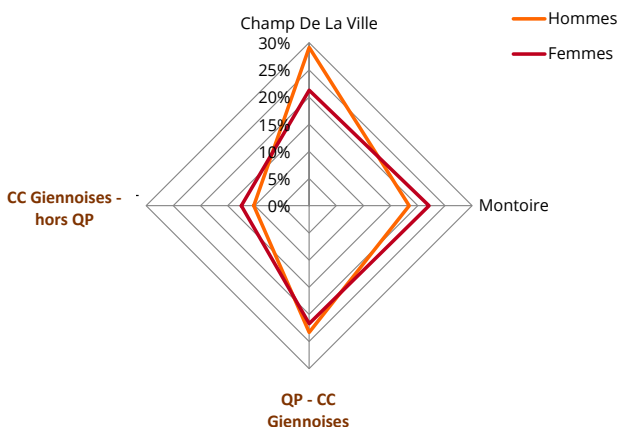
### Note méthodologique :

**Le taux d'activité** rapporte la population active (personnes en emploi ou au chômage) à l'ensemble de la population.

**Le taux d'emploi** rapporte la population en emploi à l'ensemble de la population.

## Les femmes actives des quartiers prioritaires se déclarent presque autant au chômage que les hommes

L'indice de chômage estimé des 15-64 ans  
(Source : Insee, RP 2013)



Dans les QP du contrat de ville, l'indice de chômage estimé des femmes est proche de celui des hommes : 22% pour les femmes (soit 340 femmes) et 23% pour les hommes (soit 490 hommes).

A l'image de la tendance régionale, que ce soit pour les hommes ou les femmes, l'indice de chômage estimé est nettement plus fort dans les QP qu'hors QP (12% pour les femmes et 10% pour les hommes).

L'indice de chômage estimé des femmes dans le QP Champ De La Ville est de 21% (soit 150 femmes) et celui de Montoire de 22% (soit 190 femmes).

### Note méthodologique :

**L'indice de chômage estimé** rapporte la population se déclarant au chômage au recensement à la population active (personnes en emploi ou au chômage).

## Les femmes des quartiers prioritaires plus diplômées que les hommes

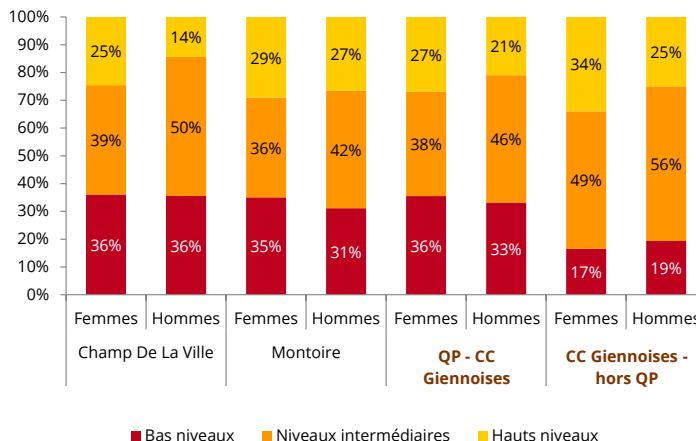
Les jeunes femmes de moins de 40 ans sont nettement plus diplômées que les jeunes hommes, y compris dans les quartiers prioritaires. En effet, **dans les QP de la CC Giennoises, 27% des femmes de 15-39 ans non scolarisées ont un haut niveau de formation (soit 300 femmes) contre 21% des hommes (soit 240 hommes).** Sur le reste de l'intercommunalité, l'écart femmes-hommes est de 9 points (34% de femmes avec Bac+2 ou plus contre 25% pour les hommes).

Au sein des deux QP, les femmes sont plus diplômées dans le QP Montoire que dans le QP Champ De La Ville (29% avec un haut niveau de formation contre 25%).

Pour autant, bien que plus diplômées dans les QP, les femmes sont moins fréquemment en emploi que les hommes.

Les niveaux de formation des 15-39 ans non scolarisés

(Source : Insee, RP 2013)



### Note méthodologique :

Le calcul des niveaux de formation se réalise sur la population des 15-39 ans ayant achevé leur scolarisation.

**Les bas niveaux de formation** regroupent les sans diplômes, les Certificat d'études primaires, le BEPC et le brevet national des collèges.

**Les niveaux de formation intermédiaires** regroupent les CAP-BEP et le baccalauréat (général, technologique et professionnel).

**Les hauts niveaux de formation** regroupent les Bac+2 et plus et les diplômes d'études supérieures.



Villes au Carré est depuis 2007 un outil d'ingénierie mutualisé au service des élus, des professionnels des collectivités et de l'État, de leurs partenaires publics ou privés, des associations en région Centre-Val de Loire. Sa mission est de faciliter la conduite des politiques de cohésion urbaine et sociale, dans la réalité des territoires, de leurs atouts et de leurs contraintes.

Il accompagne plus particulièrement un réseau engagé dans les contrats de ville et un réseau de villes petites et moyennes.

Centre de ressources, d'expertises, de formation et réseau d'échanges, Villes au Carré soutient la montée en compétences et la prise de recul des acteurs de la politique de la ville et des territoires.

Contact : [villesaucarre@villesaucarre.org](mailto:villesaucarre@villesaucarre.org) - 02 47 61 11 85



Le Centre d'observation et de mesure des politiques d'action sociale (Compas) est spécialisé dans l'observation sociale territoriale au service de l'aide à la décision. Il intervient auprès des collectivités pour une meilleure compréhension, par les professionnels des collectivités et leurs élus, des réalités sociales actuelles et à venir. Le Compas accompagne pour cela à l'élaboration de préconisations pour la mise en place de projets de territoires adaptés aux besoins des populations. A l'aide d'une méthodologie éprouvée (construction d'indicateurs permettant de mesurer l'usage du droit commun, mise à jour de diagnostics à mi-parcours du contrat de ville, mise en place de groupes d'analyse partagée,...), le Compas peut vous proposer un dispositif d'observation pérenne de la cohésion sociale et urbaine de vos quartiers.

Contact : [contact@compas-tis.com](mailto:contact@compas-tis.com) - 02 51 80 69 80 - [www.lecompas.fr](http://www.lecompas.fr)